



 PROTECCIÓN FACIAL






**SOPORTE PARA PROTECTOR FACIAL
CON ARNÉS STANDARD**

ÍNDICE

CONTENIDO

| | |
|---|----|
| SKU | 01 |
| ESPAÑOL | |
| Características | 02 |
| Instrucciones de montaje y ajuste | 02 |
| Instrucciones de limpieza | 03 |

SKU

| | | |
|--------|--|---|
| 902438 | Soporte Para Protector Facial Con Arnés Standard |  Argentina |
| 902438 | Soporte Para Protector Facial Con Arnés Standard |  Brasil |
| 902438 | Soporte Para Protector Facial Con Arnés Standard |  Chile |
| 902438 | Soporte Para Protector Facial Con Arnés Standard |  México |
| 902438 | Soporte Para Protector Facial Con Arnés Standard |  Perú |

CARACTERÍSTICAS

- Apto para actividades dónde NO es requerida protección craneana.
- Sistema articulado para rebatir la pantalla facial y ajustar el calce del arnés a la nuca.
- Provisto con visera de seguridad.
- 5 botones de anclaje universal del visor / malla.
- 3 posiciones de inclinación.
- Regulación de tamaño por encastre de los orificios de un extremo de la vincha en los pines de la otra (pin-lock); un sistema de 3 hebillas evita el desplazamiento asegurando la fijación a la cabeza.
- Suspensión plástica inyectada con sistema pin-lock de 7 posiciones para regulación de luz vertical.
- Banda frontal en tela sintética acolchada absorbente de la transpiración (sudadera); desmontable y lavable.

INSTRUCCIONES DE MONTAJE Y AJUSTE

SOPORTE CON ARNÉS

1. Posicionar el visor sobre la traba central del soporte y rotarla 90°.
2. Repetir punto 1 para las trabas laterales.

INSTRUCCIONES DE MONTAJE Y AJUSTE

ADVERTENCIAS

1. Está fabricado con materiales de los que se espera no causen efectos adversos a la salud. Sin embargo el contacto con la piel del usuario podría provocar alergias en individuos con alta sensibilidad.
2. Si el protector está dañado deberá ser desechado y reemplazado Si el protector se daña durante el uso abandone inmediatamente el área de riesgo y reemplácelo No modifique ni intente reparar este producto Este producto NO protege contra salpicaduras de líquidos (incluido metal fundido) sólidos calientes riesgos eléctricos. radiación infrarroja y ultravioleta. Este producto está diseñado para uso básico" conforme la tabla 2 de la norma EN 1731:2006 cuando es utilizado con los accesorios de montaje LIBUS.
3. NO brinda protección frente a partículas a alta velocidad.
4. Protectores oculares y faciales marcados con la letra "S" no deberían utilizarse cuando hay riesgo previsible de impacto de partículas volantes duras afiladas o punzantes.

INSTRUCCIONES DE LIMPIEZA

1. La duración del protector una vez abierto su embalaje original y este siendo utilizado dependerá de la frecuencia y condiciones de uso. En uso diario se recomienda cambiarlo cada 6 meses bajo condiciones de uso muy extremas el protector puede deteriorarse en un periodo de tiempo mucho más corto.
2. Se recomienda la limpieza después de cada uso.
3. Utilice un paño limpio humedecido en una disolución diluida de jabón líquido uso doméstico en agua.
4. No utilice fluidos desengrasantes clorados.