

PROTECCIÓN CRANEANA

# MILENIUM CLASS CON SLOT





+ + +

# DISEÑO MODULAR QUE SE ADAPTA A TUS NECESIDADES

Nuestro casco te ofrece la máxima protección y versatilidad en el lugar de trabajo. Diseñado para proteger tu cabeza contra impactos de objetos en caída libre, incluye soporte inyectado para lámpara minera.

# SEGURIDAD Y PROTECCIÓN

Casco de seguridad con slot para lámpara que proporciona protección limitada para objetos en caída libre que impactan en la parte superior de la carcasa. Lea las instrucciones de uso antes de usar. El uso incorrecto puede causar daños graves o la muerte.



## PROTECCIÓN CONTRA RIEZGOS



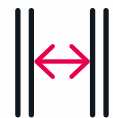
Caída de objetos



Descarga eléctrica



Chispas



Espacios reducidos

## USO INDUSTRIAL




Un casco de protección para uso industrial no tiene una vida útil predeterminada, sino que la misma dependerá de las condiciones de uso. Antes de colocarse el casco e iniciar la tarea, el usuario debe inspeccionar visualmente carcasa y suspensión en busca de cualquier signo de desgaste; si lo encuentra debe salir del área de riesgo y consultar a su supervisor. Un casco que recibió un impacto ya cumplió con su función por lo que debe reemplazarse.



CASCO DE SEGURIDAD

# MILENIUM CLASS CON SLOT



+ + +

## CARACTERÍSTICAS

- ✓ Diseño modular que permite el montaje de productos de protección facial, auditiva, ocular y soldadura.
- ✓ Casco de seguridad industrial orientado a minería y petróleo.
- ✓ Hebilla trasera para anclaje de mentonera de 3 puntos.
- ✓ Visera Frontal de 3,5 cm que permite una óptima visión superior manteniendo las prestaciones de seguridad.
- ✓ Versiones: Sin ventilación.
- ✓ Fabricado en polietileno, se distingue por su moderno diseño y excelente terminación.
- ✓ Integrado con un soporte frontal para montaje de la lámpara minera. Este soporte es parte de la carcasa, está inyectado en el proceso de fabricación (no está soldado ni atornillado).



8 puntos de anclaje



Nuquera fabricada en polietileno



Combinable con otros EPP



Mecanismo de ajuste: matraca o intervalos



Banda de sudor: reemplazable

+ + +

## DATOS TÉCNICOS

### ESPECIFICACIONES

Protector craneana clasificación CLASE E conforme a la norma NOM-115-STPS-2009, IRAM 3620 Tipo 1 Clase B, NBR 8221:2003 Tipo II Clase B, ANSI/ISEA Z89.1 Tipo I Clase E y Norma Chilena NCh 461:1977.

### LIMPIEZA

- A. Desmonte la suspensión.
- B. Limpie con jabón neutro y agua tibia.
- C. Enjuague en agua corriente y seque con un paño.

### RECOMENDACIONES Y ADVERTENCIAS

- El casco NO provee protección ILIMITADA.
- NO modificar carcasa o arnés / NO reemplazar partes por las de otro fabricante.
- Ajuste el arnés tal que su calce sea confortable pero firme a la cabeza.
- Evitar contacto con conductores eléctricos.
- Inspeccionar regularmente carcasa y arnés y reemplazar al menor signo de desgaste.
- La exposición prolongada a la luz solar puede degradar el casco. No almacenarlo expuesto al sol cuando no esté en uso.
- No pintar. No aplicar adhesivos. Estos químicos pueden debilitar la carcasa.
- No colocar objetos entre la carcasa y la suspensión.
- No usar al revés salvo que el arnés sea reversible.
- Lavar sólo con agua y jabón neutro. No use solventes como hidrocarburos aromáticos o cetonas. Estos solventes podrían demeritar la capacidad del casco de cumplir su función causando daños graves o la muerte.

### INSTRUCCIONES DE MONTAJE Y AJUSTE

#### Instalación de la suspensión

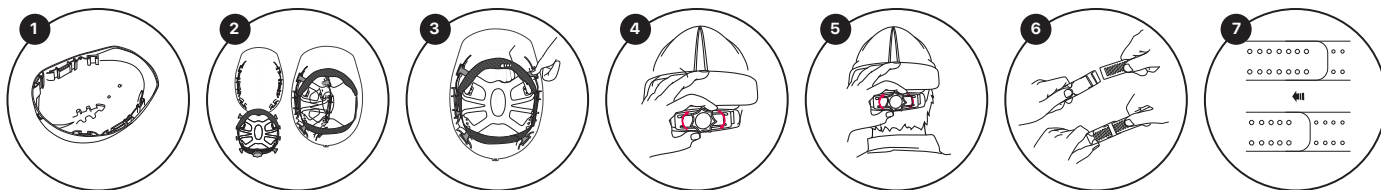
1. Sostenga el casco de seguridad de modo que la parte interior quede hacia arriba y que la parte frontal apunte a lo lejos.
2. Coloque la suspensión en el casco con la sudadera hacia adelante. Sugerencia: fije las lengüetas frontales en la posición más baja y las lengüetas traseras, en la posición más alta, para permitir una mejor manipulación del sistema de cierre.
3. Introduzca la lengüeta de la suspensión en la cavidad del casco. Con los pulgares colocados en la parte superior de la lengüeta y en ambos lados de la cinta, presione firmemente hasta que dicha lengüeta quede firmemente colocada en su lugar. Repita el procedimiento para cada lengüeta.
4. Gire la perilla en sentido contrario de las agujas del reloj para ajustar en la posición abierta. Coloque el casco en la cabeza como normalmente lo hace.
5. Gire la perilla en sentido de las agujas del reloj hasta que le ajuste del casco sea seguro y cómodo. NO APRIETE DEMAS.

#### Ajuste de la suspensión standard

6. Introduzca el extremo numerado de la correa a través de las pestañas-guía, enganchando cada juego.
7. Se obtiene el ajuste adecuado al alinear el tamaño deseado con las marcas en altorrelieve de las pestañas-guía centrales.
8. Para desenganchar los clientes de seguridad para ajustar a tamaños de cabeza más grandes, presione el área marcada mientras tira el extremo numerado. Suelte en el tamaño deseado.

#### Ajuste de la cremallera

4. Gire la perilla de la cremallera en sentido contrario de las agujas del reloj para ajustar en la posición abierta. Coloque el casco en la cabeza como normalmente lo hace.



Nota: Cuando se arme conforme a la instrucción de uso, el casco cumple con los requisitos de casco de la norma IRAM 3620, ABNT NBR 8221, ANSI/ISEA Z89.1, UNIT 687-83, NCh461, NOM - 115 - STPS, bajo las cuales está certificado.

## ACCESORIOS



Sudadera



Mentoneras 2 y 3 puntos



Visores para casco



Adaptador Casco Facial-Auditivo



Protectores Faciales Burbuja



Malla plástica forestal 8x14



Protectores Faciales Cilindricos



Protectores Auditivos de copa L-300C p/casco



Conjunto reflectivos Casco Milenium



Lámpara Minera para Casco KL2M

+ + +

## CÓDIGOS y COLORES

902732	Casco MILENIUM Class S/V Slot	Blanco	Argentina
902733	Casco MILENIUM Class S/V Slot	Amarillo	Argentina
902734	Casco MILENIUM Class S/V Slot	Azul	Argentina
902735	Casco MILENIUM Class S/V Slot	Marrón	Argentina
903895	Casco MILENIUM Class S/V Slot-Apto V	Blanco	Chile y Colombia
903897	Casco MILENIUM Class S/V Slot-Apto V	Amarillo	Chile y Colombia
903898	Casco MILENIUM Class S/V Slot-Apto V	Rojo	Chile y Colombia
903899	Casco MILENIUM Class S/V Slot-Apto V	Azul	Chile y Colombia
903900	Casco MILENIUM Class S/V Slot-Apto V	Verde	Chile y Colombia
903901	Casco MILENIUM Class S/V Slot-Apto V	Naranja	Chile y Colombia
903902	Casco MILENIUM Class S/V Slot-Apto V	Gris	Chile y Colombia
903904	Casco MILENIUM Class S/V Slot-Apto V	Marrón	Chile y Colombia
903907	Casco MILENIUM Class S/V Slot-Apto V	Naranja Fluor	Chile y Colombia
903908	Casco MILENIUM Class S/V Slot-Apto V	Amarillo Fluor	Chile, Colombia
903903	Casco MILENIUM Class S/V Slot-Apto V	Celeste	Colombia
903905	Casco MILENIUM Class S/V Slot-Apto V	Rosa	Colombia
903906	Casco MILENIUM Class S/V Slot-Apto V	Negro	Colombia
902732	Casco MILENIUM Class S/V Slot-Apto V	Blanco	Perú
902733	Casco MILENIUM Class S/V Slot-Apto V	Amarillo	Perú
902734	Casco MILENIUM Class S/V Slot-Apto V	Azul	Perú



## **DESCUBRE TODAS NUESTRAS CATEGORÍAS**



**PROTECCIÓN  
CRANEANA**



**PROTECCIÓN  
AUDITIVA**



**PROTECCIÓN  
FACIAL**



**DETECTORES  
DE GASES**



**PROTECCIÓN  
OCULAR**



**PROTECCIÓN  
SOLDADOR**



**PROTECCIÓN  
RESPIRATORIA**



**EQUIPOS  
AUTÓNOMOS**



+++ [libus.com](http://libus.com) +++

