 PROTECCIÓN CRANEANA




MENTONERA LIBUS 4P 15 MM

ÍNDICE

CONTENIDO

SKU	01
ESPAÑOL	
Características	02
Instrucciones de montaje y ajuste	02
Instrucciones de limpieza	03

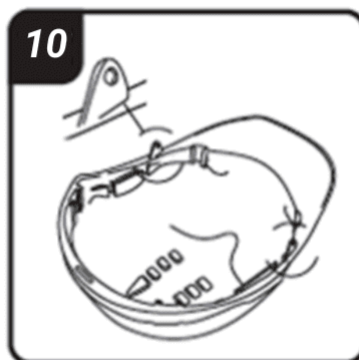
SKU

904123	Mentonera LIBUS 4P 15 mm	 Argentina
904123	Tira Jugular Libus 4P 15 mm	 Brasil
904123	Mentonera LIBUS 4P 15 mm	 Colombia

CARACTERÍSTICAS

- Diseñada para soltarse ante una situación que lo requiera evitando el estrangulamiento.
- Banda textil en poliéster no elastizada de 15 mm
- Regulación mediante hebilla plástica.
- Anclaje al casco con gancho plástico tipo fusible.
- No tiene piezas metálicas por lo que no altera la clasificación dieléctrica del casco.
- Diseñados para soltarse ante una situación que lo requiera evitando el estrangulamiento.
- No tiene piezas metálicas por lo que no altera la clasificación dieléctrica del casco.
- 4 puntos de fijación al casco para mayor inmovilización del mismo a la cabeza.
- Recomendada para trabajos en altura.

INSTRUCCIONES DE MONTAJE Y AJUSTE



1. La mentonera es un accesorio y debe encajarse en los orificios del casco (fig. 10)

INSTRUCCIONES DE LIMPIEZA

1. Las piezas textiles deben ser lavadas y enjuagadas a mano con agua limpia abundante (temperatura máxima: 30°C); de ser necesario puede utilizarse un cepillo suave no abrasivo. Para el secado utilizar primero un paño limpio para absorber el exceso de agua; luego dejar secar a la sombra en un lugar ventilado y lejos de cualquier fuente directa de calor.